

# Dell OptiPlex 9020

## Informații despre configurare și funcții

### Despre avertismente

 **AVERTISMENT:** Un AVERTISMENT indică un pericol potențial de deteriorare a bunurilor, de vătămare corporală sau de deces.

### Mini-tower — vedere din față și din spate

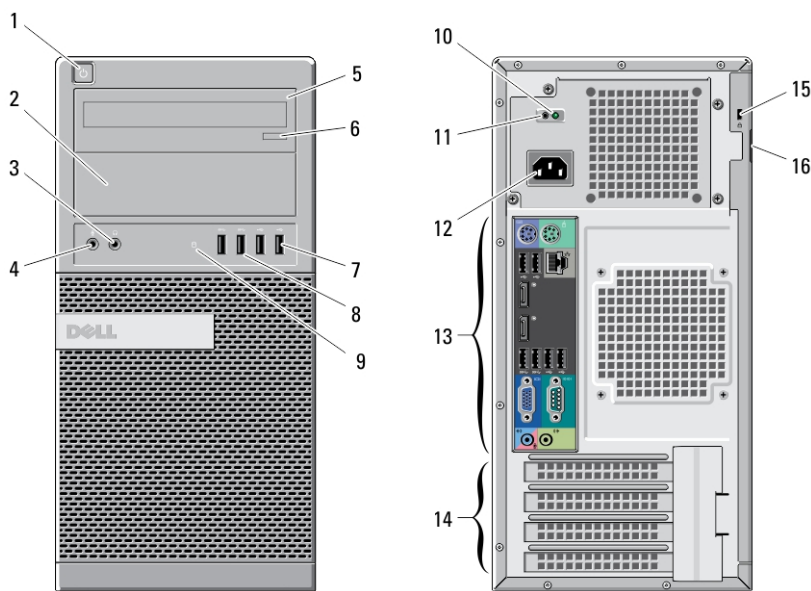


Figura 1. Vedere din față și din spate a sistemului mini-tower

- |   |  |
|---|--|
| 1. buton de alimentare, indicator luminos de alimentare | 5. unitate optică (opțională)          |
| 2. compartiment de unitate optică                       | 6. buton de scoatere a unității optice |
| 3. conector de căști                                    | 7. conectori USB 2.0 (2)               |
| 4. conector de microfon                                 | 8. conectori USB 3.0 (2)               |

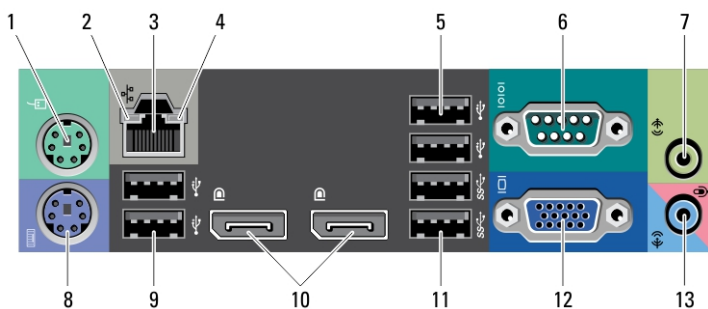


09Y58CA00

Reglementare de Model: D13M, D07S, D06U  
Reglementare de Tip: D13M001, D07S001,  
D06U001  
2013 - 02

- 9. indicator luminos de activitate a hard diskului;
- 10. indicator luminos de diagnosticare a sursei de alimentare
- 11. buton de diagnosticare pentru sursa de alimentare
- 12. conector de alimentare;
- 13. conectori pe panoul din spate
- 14. sloturi pentru carduri de extensie (4)
- 15. orificiu pentru cablu de securitate
- 16. inel de blocare

## Mini-tower — Vedere a panoului din spate



**Figura 2. Vedere a panoului din spate al sistemului mini-tower**

- 1. conector pentru mouse
- 2. indicator luminos de integritate a legăturii la rețea
- 3. conector de rețea
- 4. indicator luminos de activitate a rețelei
- 5. conectori USB 2.0 (2)
- 6. conector serial
- 7. conector de linie de ieșire
- 8. conector pentru tastatură
- 9. conectori USB 2.0 (2)
- 10. conectori pentru DisplayPort (2)
- 11. conectori USB 3.0 (2)
- 12. conector VGA
- 13. conector de intrare audio/microfon

## Factor de formă redus — vedere din față și din spate

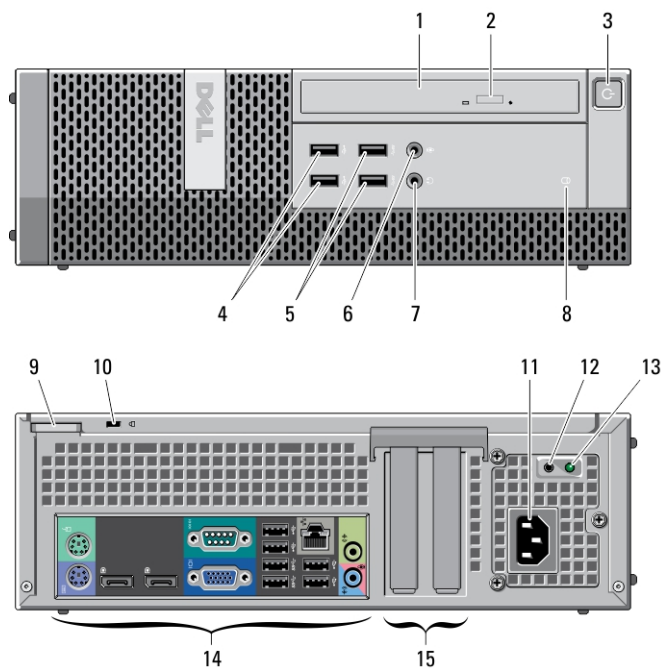


Figura 3. Vedere a panoului din spate al sistemului cu factor de formă redus

- |   |   |
|---|---|
| 1. unitate optică                                       | 9. inel de blocare  |
| 2. buton de scoatere a unității optice                  | 10. orificiu pentru cablu de securitate                       |
| 3. buton de alimentare, indicator luminos de alimentare | 11. conector de alimentare;                                   |
| 4. conectori USB 2.0 (2)                                | 12. buton de diagnosticare pentru sursa de alimentare         |
| 5. conectori USB 3.0 (2)                                | 13. indicator luminos de diagnosticare a sursei de alimentare |
| 6. conector de microfon                                 | 14. conectori pe panoul din spate                             |
| 7. conector de căști                                    | 15. sloturi pentru carduri de extensie (2)                    |
| 8. indicator luminos de activitate a hard diskului;     |   |

## Factor de formă redus – vedere a panoului din spate

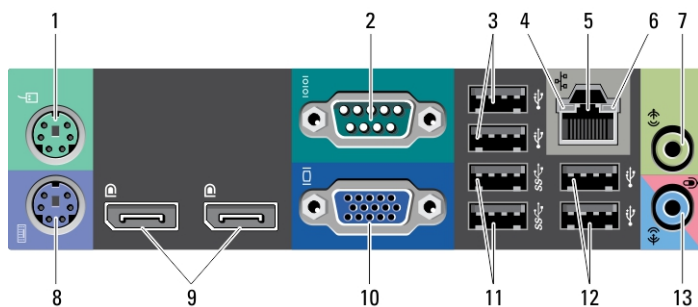


Figura 4. Vedere a panoului din spate a factorului de formă redus

- |  |  |
|--|--|
| 1. conector pentru mouse                                 | 8. conector pentru tastatură           |
| 2. conector serial                                       | 9. conectori pentru DisplayPort (2)    |
| 3. conectori USB 2.0 (2)                                 | 10. conector VGA                       |
| 4. indicator luminos de integritate a legăturii la rețea | 11. conectori USB 3.0 (2)              |
| 5. conector de rețea                                     | 12. conectori USB 2.0 (2)              |
| 6. indicator luminos de activitate a rețelei             | 13. conector de intrare audio/microfon |
| 7. conector de linie de ieșire                           |  |

## Factor de formă ultraredus — vedere din față și din spate

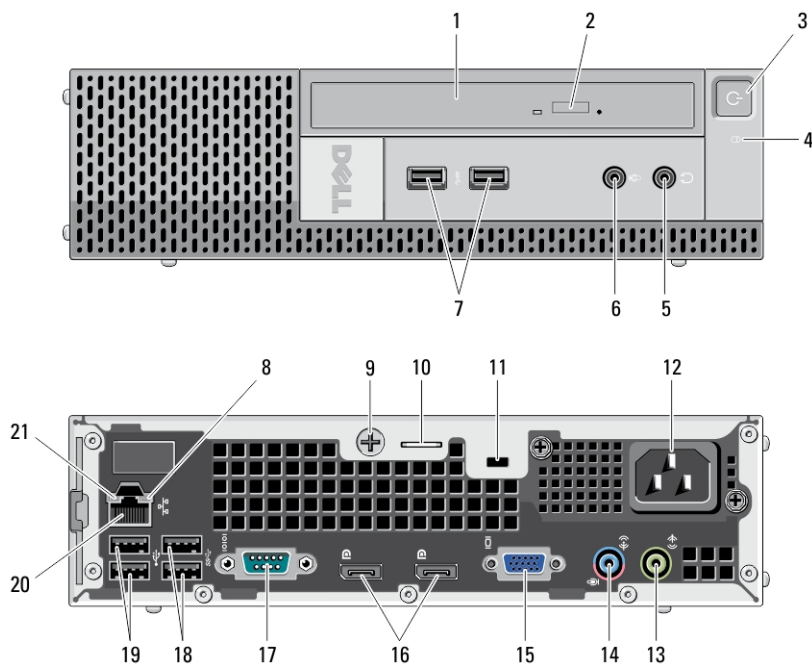




Figura 5. Vedere din față și din spate a factorului de formă ultraredus

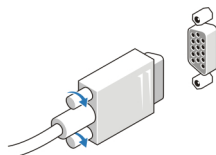
- |   |   |
|---|---|
| 1. unitate optică                                       | 11. orificiu pentru cablu de securitate                   |
| 2. buton de scoatere a unității optice                  | 12. conector de alimentare;                               |
| 3. buton de alimentare, indicator luminos de alimentare | 13. conector de linie de ieșire                           |
| 4. indicator luminos de activitate a hard diskului;     | 14. conector de intrare audio/microfon                    |
| 5. conector de căști                                    | 15. conector VGA  |
| 6. conector de microfon                                 | 16. conectori pentru DisplayPort (2)                      |
| 7. conectori USB 3.0 (2)                                | 17. conector serial                                       |
| 8. indicator luminos de activitate a rețelei            | 18. conectori USB 3.0 (2)                                 |
| 9. șurub cu piuliță fluture                             | 19. conectori USB 2.0 (2)                                 |
| 10. inel de blocare                                     | 20. conector de rețea                                     |
|   | 21. indicator luminos de integritate a legăturii la rețea |

## Configurare rapidă

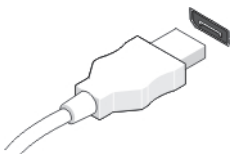
 **AVERTISMENT:** Înainte de a începe oricare din procedurile din această secțiune, citiți informațiile de siguranță livrate împreună cu computerul. Pentru informații suplimentare privind cele mai bune practici, consultați adresa [www.dell.com/regulatory\\_compliance](http://www.dell.com/regulatory_compliance)

 **NOTIFICARE:** Este posibil ca unele dispozitive să nu fie incluse dacă nu le-ați comandat.

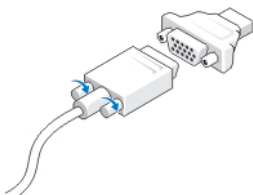
1. Conectați monitorul utilizând doar unul dintre următoarele cabluri:



**Figura 6. Adaptorul VGA**




**Figura 7. Cablul pentru DisplayPort**



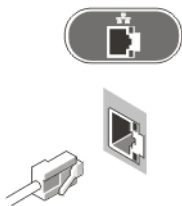
**Figura 8. Adaptorul VGA la DisplayPort**

2. Conectați tastatura sau mouse-ul (opțional).




**Figura 9. Conexiunea USB**

3. Conectați cablul de rețea (opțional).



**Figura 10. Conexiunea la rețea**

4. Conectați cablurile de alimentare.




**Figura 11. Conectarea alimentării**

5. Apăsați pe butoanele de alimentare de pe monitor și computer.



**Figura 12. Pornirea**

## Specificații

 **NOTIFICARE:** Ofertele pot diferi în funcție de regiune. Specificațiile următoare sunt exclusiv cele a căror livrare împreună cu computerul este stipulată de lege. Pentru informații suplimentare despre configurația computerului dvs., faceți clic pe **Start** → **Ajutor și asistență** și selectați opțiunea de vizualizare a informațiilor despre computerul dvs.

---

### Alimentare:

---


Tensiune	Între 100 și 240 V c.a.
Baterie rotundă	baterie rotundă cu litiu CR2032, de 3 V

### Putere:

Mini-tower	290 W
Factor de formă redus	255 W
Factor de formă ultraredus	200 W

### Disipare maximă a căldurii:

Mini-tower	989,00 BTU/h
Factor de formă redus	870,00 BTU/h
Factor de formă ultraredus	682,40 BTU/h

 **NOTIFICARE:** Disiparea căldurii se calculează în funcție de puterea nominală a sursei de alimentare.

---

Date fizice	Mini-tower	Factor de formă redus	Factor de formă ultraredus
Înălțime:	360 mm (14,17 inchi)	290 mm (11,42 inchi)	237 mm (9,33 inchi)
Lățime:	175 mm (6,89 inchi)	93 mm (3,66 inchi)	65 mm (2,56 inchi)
Adâncime:	417 mm (16,42 inchi)	312 mm (12,28 inchi)	240 mm (9,45 inchi)
Greutate (minimă)	9,40 kg (20,72 lb)	6 kg (13,22 lb)	3,30 kg (7,28 lb)

---



---

## Specificații de mediu

---

Temperatură în stare de funcționare:      între 5 și 35 °C (între 41 și 95 °F)

## Information para NOM (únicamente para México)

Următoarele informații sunt înscrise pe dispozitivul prezentat în acest document, conform reglementărilor standardelor oficiale din Mexic (NOM).

Voltaje de alimentación	100 – 240 V c.a.
Frecuencia	50 Hz / 60 Hz
Consumo eléctrico	5,00 A / 4,40 A / 2,90 A

## Găsirea mai multor informații și resurse

Consultați documentele de siguranță și reglementare livrate împreună cu computerul și accesați site-ul Web pentru conformitatea cu reglementările la adresa [www.dell.com/regulatory\\_compliance](http://www.dell.com/regulatory_compliance) pentru mai multe informații despre:

- Cele mai bune practici de siguranță
- Certificatele de reglementare
- Caracteristicile de ergonomie

Consultați [www.dell.com](http://www.dell.com) pentru informații suplimentare despre:

- Garanție
- Termeni și condiții (numai pentru S.U.A.)
- Acordul de licență pentru utilizatorul final

Informații suplimentare despre produs sunt disponibile la adresa [www.dell.com/support/manuals](http://www.dell.com/support/manuals).

© 2013 Dell Inc.

Mărcile comerciale utilizate în acest text: Dell™, sigla DELL, Dell Precision™, Precision ON™, ExpressCharge™, Latitude™, Latitude ON™, OptiPlex™, Vostro™ și Wi-Fi Catcher™ sunt mărci comerciale ale Dell Inc. Intel®, Pentium®, Xeon®, Core™, Atom™, Centrino® și Celeron® sunt mărci comerciale înregistrate sau mărci comerciale ale Intel Corporation în SUA și în alte țări. AMD® este o marcă comercială înregistrată și AMD Opteron™, AMD Phenom™, AMD Sempron™, AMD Athlon™, ATI Radeon™ și ATI FirePro™ sunt mărci înregistrate ale Advanced Micro Devices, Inc Microsoft®, Windows®, MS-DOS®, Windows Vista®, butonul de pornire Windows Vista și

Office Outlook® sunt fie mărci comerciale, fie mărci comerciale înregistrate ale Microsoft Corporation în Statele Unite și/sau în alte țări. Blu-ray Disc™ este o marcă comercială deținută de Blu-ray Disc Association (BDA) și autorizată pentru utilizare pe discuri și playere. Marca verbală Bluetooth® este o marcă înregistrată și deținută de Bluetooth® SIG, Inc. și orice utilizare a mărcii de către Dell Inc. este sub licență. Wi-Fi® este o marcă înregistrată de Wireless Ethernet Compatibility Alliance, Inc.